

# Aktien Global 0-100

Tranche: R

Datum per 28.11.2025

Überschreitung der Aktienquote nach BVV2 möglich

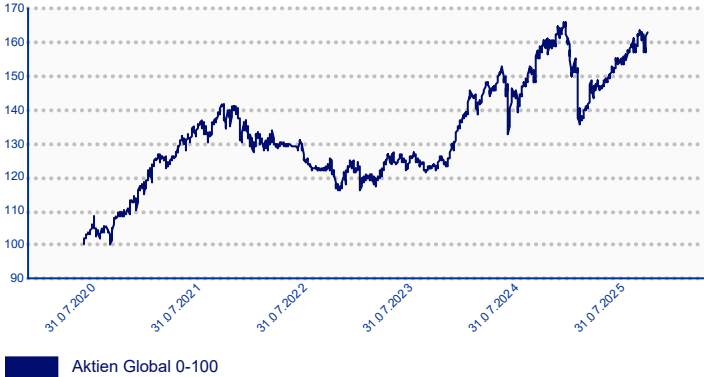
## Anlagepolitik

**Anlagepolitik:** Aktien Global 0-100 verfolgt eine aktive Anlagestrategie und legt den Anteil von Aktienanlagen abhängig von der Finanzmarktentwicklung zwischen 0-100% fest. Das Ziel ist es, mit einem systematischen Ansatz einerseits das Potenzial einer Aktienanlage langfristig auszuschöpfen und andererseits das Risiko grosser Verluste zu senken. Eine Reduktion des Aktienanteils kann durch den direkten Verkauf von Aktienanlagen oder durch den Einsatz von Derivaten erfolgen. Um die Anlage möglichst kosteneffizient zu gestalten, ist das Management der Aktienanlagen an einem passiven globalen Aktienmarkt-Index ausgerichtet. Der Fremdwährungsanteil ist nicht begrenzt und entspricht dem Aktienexposure. Das Fremdwährungsrisiko wird nicht abgesichert. Konsultieren Sie bitte den Fondsprospekt und die wesentlichen Anlegerinformationen bzw. das Basisinformationsblatt vor einem definitiven Anlageentscheid.

**Benchmark:** Der Fonds verfügt über keinen Benchmark. Die Gegenüberstellung erfolgt im Rahmen eines einfachen Vergleiches mit dem Index MSCI World ex Schweiz.

## Indexierte Wertentwicklung

Die Wertentwicklung in der Vergangenheit ist kein zuverlässiger Indikator für zukünftige Ergebnisse.



## Fondsinformationen

Asset Manager:	Baloise Asset Management AG
Depotbank:	UBS Switzerland AG, Zürich
Revisionsstelle:	Ernst & Young AG, Basel
Domizil:	Schweiz
Lancierungsdatum:	31.07.2020
Währung:	CHF
Zeichnungsschluss:	12:00
Valoren-Nr:	56015025
Bloomberg:	BAPR100 SW
ISIN:	CH0560150259
Anlagegruppenvermögen:	42'692'512
Tranchevermögen:	39'851'474
Nettoinventarwert pro Anteil (NAV):	163.25
Ertragsverwendung:	Thesaurierend
TER:	0.59%

Netto-Performance	Anlagegruppe	Benchmark
Monatsperformance	0.25%	0.21%
YTD	2.92%	6.28%
5 Jahre (ann.)	8.35%	10.25%
Seit Auflegung (ann.)	9.52%	11.96%
2024	27.66%	28.39%
2023	7.08%	12.82%
2022	-16.97%	-16.87%
2021	26.33%	25.65%

Risikokennzahlen	Anlagegruppe	Benchmark
Maximum Drawdown	18.31%	20.92%
Volatilität (3 Jahre)	11.85%	12.05%
Sharpe Ratio (3 Jahre)	0.65	0.94
Tracking Error (3 Jahre)		3.11%

## Die 10 grössten Positionen

NVIDIA Corp	Aktie	USD	United States	US67066G1040	5.3%
Apple Inc	Aktie	USD	United States	US0378331005	5.1%
Microsoft Corp	Aktie	USD	United States	US5949181045	4.3%
Amazon.com Inc	Aktie	USD	United States	US0231351067	2.8%
Alphabet Inc	Aktie	USD	United States	US02079K3059	2.5%
Broadcom Inc	Aktie	USD	United States	US11135F1012	2.2%
Alphabet Inc	Aktie	USD	United States	US02079K1079	1.8%
Meta Platforms Inc	Aktie	USD	United States	US30303M1027	1.7%
Tesla Inc	Aktie	USD	United States	US88160R1014	1.5%
Eli Lilly & Co	Aktie	USD	United States	US5324571083	1.1%

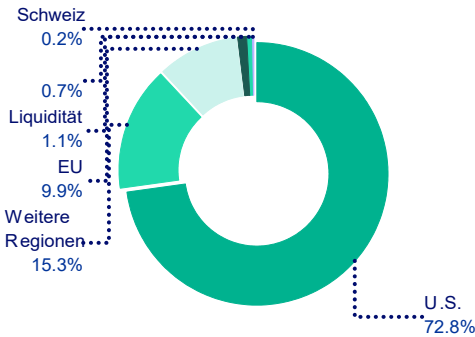
# Aktien Global 0-100

Tranche: R

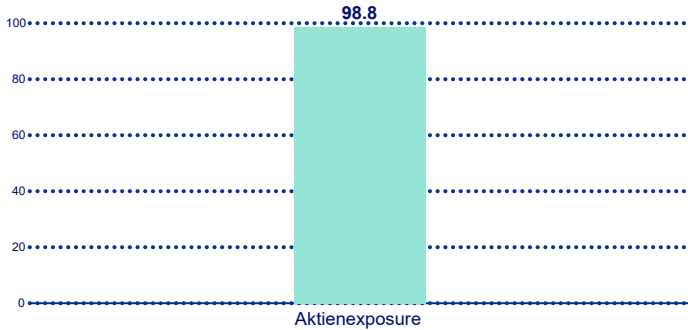
Datum per 28.11.2025

Überschreitung der Aktienquote nach BVV2 möglich

## Aufteilung nach Regionen

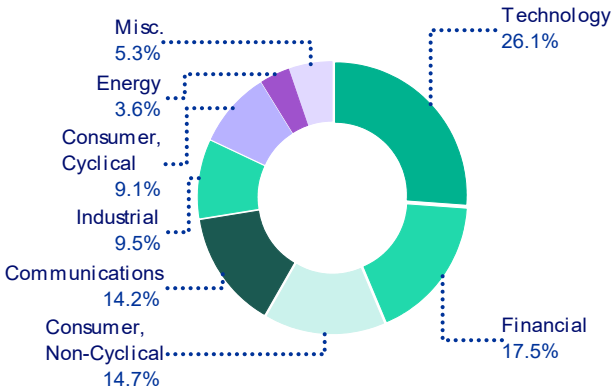


## Aufteilung nach Anlagekategorie



Die Aufteilung nach Anlagekategorien ergibt in der Summe nicht zwingend 100% weil der Aktienanteil über den Verkauf von Derivaten wie Futures abgesichert werden kann und somit ein tieferes Aktienexposure erreicht wird .

## Aufteilung nach Sektoren



# Aktien Global 0-100

## Tranche: R

Datum per 28.11.2025

Überschreitung der Aktienquote nach BVV2 möglich

## Anlagerisiken

---

Bitte konsultieren Sie den Fondsprospekt, um eine vollständige Information über die Anlagerisiken zu erhalten. Insbesondere folgende Risiken können den Teilfonds beeinflussen und zu Wertschwankungen bzw. Wertverlusten führen:

**Allgemeine Anlagerisiken:** Der Wert der Anlagen richtet sich nach dem jeweiligen Marktwert. Je nach generellem Börsentrend und der Entwicklungen der in einem Fonds gehaltenen Titel kann der Inventarwert erheblich schwanken. Es besteht keine Gewähr dafür, dass das jeweilige Anlageziel der Fonds erreicht wird oder dass der Anleger das gesamte von ihm investierte Kapital zurückerhält, einen bestimmten Ertrag erzielt oder die Anteile zu einem bestimmten Preis an die Fondsleitung zurückgeben kann. Die Wertentwicklung in der Vergangenheit lässt nicht auf künftige Anlageergebnisse schliessen.

**Marktrisiko:** Das Marktrisiko ist ein allgemeines, mit allen Anlagen verbundenes Risiko. Eine Verschlechterung der Marktbedingungen oder eine allgemeine Unsicherheit in Bezug auf die Wirtschaftsmärkte kann zum Rückgang des Marktwertes bestehender oder potenzieller Anlagen oder zu einer erhöhten Illiquidität von Anlagen führen. Derartige Rückgänge bzw. eine derartige Illiquidität könnte(n) zu Verlusten und geringeren Anlagemöglichkeiten für ein Fonds führen. Ursachen für Marktrisiken können insbesondere politische Unsicherheiten, Währungsexportbeschränkungen, Änderungen von Gesetzen und fiskalischen Rahmenbedingungen sein.

**Währungsrisiko:** Ein Währungsrisiko besteht, wenn der Fonds in Vermögenswerte investiert, die auf Fremdwährung lauten. Eine eventuelle Abwertung der Fremdwährung gegenüber der Basiswährung des Fonds führt dazu, dass der Wert der auf Fremdwährung lautenden Vermögenswerte sinkt.

**Derivatrisiko:** Durch den Einsatz von Derivaten steigt aufgrund der Hebelwirkung (Leverage) die Wahrscheinlichkeit von Verlusten. Derivate ermöglichen es den Anlegern, bei kleinen Kursbewegungen des Basisinstruments hohe Erträge zu erzielen. Allerdings können die Anleger auch große Verluste erleiden, wenn sich der Kurs des Basisinstruments deutlich zu ihren Ungunsten entwickelt.

**Schwellenländerrisiko:** Anlagen in Schwellenländern sind mit anderen und/oder höheren Risiken verbunden als Anlagen in Wertpapieren von Industrieländern. In Schwellenländern ist die rechtliche, gerichtliche und aufsichtsrechtliche Infrastruktur noch im Aufbau, weshalb für die lokalen Marktteilnehmer wie auch für ihre Gegenparteien grosse Rechtsunsicherheit besteht. Darüber hinaus handelt es sich tendenziell um Märkte mit geringer Marktkapitalisierung, die dazu neigen, volatil und illiquide zu sein.

## Begriffserklärung

---

**Maximum Drawdown:** Risikokennzahl, die den höchsten Verlust wiedergibt den ein Investor bis dato mit einer Kapitalanlage hätte erleiden können. Er misst die grösste Verluststrecke von einem vorherigen Höchststand bis zu einem späteren Tiefpunkt.

**Volatilität:** Die Volatilität bezeichnet das Ausmass und Häufigkeit der Preisschwankung von Wertschriften, Rohstoffen, Finanzderivaten etc. während einer bestimmten Periode. Sie wird gemessen als Abweichung vom Mittelwert der Preisveränderung in diesem Zeitraum.

**Aktienrisiko (Equity Exposure):** Das Aktienrisiko ist dasjenige Wertschwankungs- und -Verlustrisiko, das dem Investor durch negative Veränderung des Aktienwertes des direkt oder indirekt in Aktien investierten Teils des Portfolios erwächst.

**Sharpe Ratio:** Risikoadjustierte Rendite, die die Rentabilität einer Kapitalanlage zu seiner Volatilität ins Verhältnis setzt. Eine Kapitalanlage mit höherem Sharpe Ratio liefert pro Risikoeinheit eine höhere Rendite.

**Total Expense Ratio (TER):** Die Gesamtkostenquote TER ist ein Maß für die Gesamtkosten, die mit der Verwaltung und dem Betrieb eines Investmentfonds verbunden sind. Diese Kosten setzen sich in erster Linie aus Verwaltungsgebühren und zusätzlichen Aufwendungen wie Handelsgebühren, Rechtsberatungsgebühren, Prüfungsgebühren und sonstigen Betriebskosten zusammen. Die Gesamtkosten des Fonds werden durch das Gesamtvermögen des Fonds geteilt, um einen prozentualen Betrag zu erhalten, der die TER darstellt.

**Future (Termin-Kontrakt):** Als Future (Termin-Kontrakt) bezeichnet man eine verpflichtende Vereinbarung zweier Parteien, an einem bestimmten Datum in der Zukunft einen Vermögenswert zu einem vordefinierten Preis und vordefinierten Bedingungen an einer Terminbörse zu handeln. Dabei wird der Verlust/Gewinn aus der Futures-Position täglich "Market-to-Market" verrechnet.

# Aktien Global 0-100

**Tranche: R**

Datum per 28.11.2025

Überschreitung der Aktienquote nach BVV2 möglich

## Wichtiger Rechtshinweis

---

Das vorliegende Dokument dient ausschliesslich Informationszwecken und stellt kein Angebot und keine Aufforderung zum Kauf oder Verkauf von Anrechten von Anlagegruppen dar, noch ist es als Aufforderung anzusehen, ein Angebot zum Abschluss eines Vertrages über eine Wertpapierdienstleistung oder Nebenleistung abzugeben. Performancezahlen sind Vergangenheitswerte und geben keinen Hinweis auf zukünftige Wertentwicklungen. Die dargestellte Performance lässt allfällige bei Zeichnung und Rücknahme von Anteilen erhobene Kommissionen und Kosten unberücksichtigt. Kommissionen und Kosten wirken sich nachteilig auf die Performance aus. Mit jeder Anlage sind Risiken, insbesondere Wert- und Ertragsschwankungen, verbunden. Trotz sorgfältigem Vorgehen können Daten unvollständig oder unkorrekt dargestellt sein. Für die Richtigkeit, Vollständigkeit oder Aktualität der in diesem Dokument enthaltenen Informationen wird keine Haftung übernommen. Der Anlegerkreis ist auf in der Schweiz domizilierte steuerbefreite Vorsorgeeinrichtungen der 2. Säule und der Säule 3a beschränkt. Anrechte an Anlagegruppen der Baloise Anlagestiftung für Personalvorsorge dürfen ausserhalb der Schweiz weder angeboten noch verkauft werden. Statuten und Reglement, Anlagerichtlinien, Gebührenreglement sowie Jahres- und Semesterberichte können kostenlos bei der Baloise Anlagestiftung für Personalvorsorge, Aeschengraben 21, CH-4002 Basel angefordert werden.