

# Swisscanto BVG 3 Responsible Portfolio 45 QT CHF

Gemischt | Thesaurierend | November 2025 - Marketingmaterial

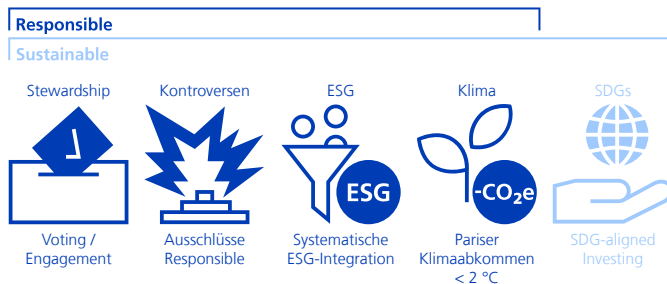
## Fondsbeschreibung

Aktiv verwalteter Fund of Funds (Dachfonds), bestehend aus Aktien-, Obligationen- und Immobilien-Fonds der Swisscanto.

Die Anlagegruppe verfolgt eine auf Vermögenszuwachs ausgegerichtete Anlagestrategie. Der Aktienanteil liegt bei durchschnittlich 45%, der Obligationenanteil bei rund 40% und der Immobilienanteil bei 15%. Es gelten die Anlagevorschriften nach BVV2.

## Nachhaltigkeitspolitik

Bei der Umsetzung der Nachhaltigkeitspolitik wird zwischen den beiden Ausprägungen «Responsible» und «Sustainable» unterschieden. Je nach Ausprägung werden die unten aufgeführten Nachhaltigkeitsansätze angewendet. Weiterführende Informationen zur Nachhaltigkeitspolitik sind in den Erläuterungen zu finden.



Hinweise:  
- Aufgehellte dargestellte Nachhaltigkeitsausprägungen und -ansätze sind für vorliegendes Vermögen nicht anwendbar.  
- Ausschlüsse in Anlehnung an SVVK-ASIR (Schweizer Verein für verantwortungsbewusste Kapitalanlagen) kommen zur Anwendung.

## Swisscanto Sustainability Rating

hoch **A** B C D E F G niedrig

## Profil/Eignung

Dieses Produkt ist für Anleger geeignet, welche – mindestens einen mittelfristigen Anlagehorizont haben.

Zugelassen ist nur die Anlage von Mitteln steuerbefreiter Einrichtungen der beruflichen Vorsorge und der gebundenen Selbstvorsorge in der Schweiz (Säulen 2 und 3a).

## Risikoindikator

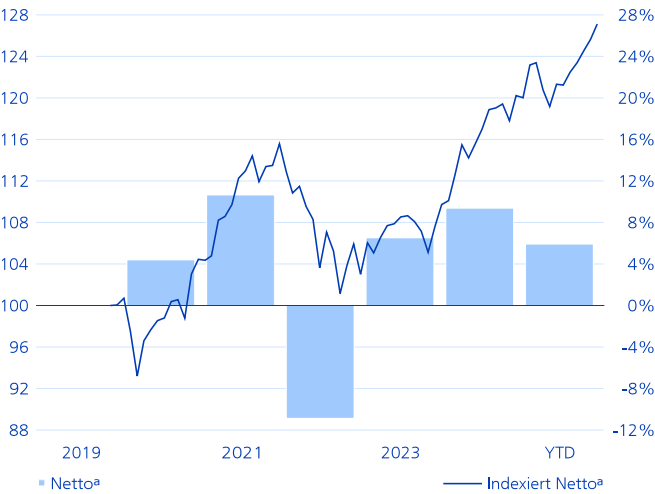
tief 1 2 **3** 4 5 6 7 hoch

## Fondsdaten

NAV pro Anteil (28.11.2025)	CHF 128.87
52-Wochen-Hoch (28.11.2025)	CHF 128.87
52-Wochen-Tief (07.04.2025)	CHF 115.35
Fondsdomizil	Schweiz
Referenzwährung Anteilsklasse	CHF
Fondswährung	CHF
Abschluss Rechnungsjahr	30.06.
Valoren Nummer	49763116
ISIN-Nummer	CH0497631165
Bloomberg	SWBVGDS SW
Lancierungsdatum Anteilsklasse	04.11.2019
Lancierungsdatum Fonds	24.09.1986
Start Performancemessung	01.12.2019
Klassenvermögen (Mio.)	CHF 826.30
Fondsvermögen (Mio.)	CHF 1'944.18
Ausstehende Anteile	6'411'690.261
Pauschale Verwaltungskomm. p.a.	0.00%
Total Expense Ratio p.a.	0.04%
Ausgabespesen z.G. Fonds	0.00%
Rücknahmespesen z.G. Fonds	0.00%
Verwaltungsgesellschaft	Swisscanto Anlagestiftungen, Zürich
Portfolio Management	Zürcher Kantonalbank
Depotbank	Zürcher Kantonalbank

# Wertentwicklung

## Indexierte Wertentwicklung und Wertentwicklung in %<sup>1</sup>



Indexierte Wertentwicklung (linke Skala). Wertentwicklung in Prozent pro Jahr (rechte Skala).

## Performance in %<sup>2</sup>

Seit	Netto <sup>a</sup>	Brutto <sup>b</sup>
1 Monat	1.17	1.17
3 Monate	3.03	3.03
1 Jahr	5.74	5.74
3 Jahre p.a.	6.27	6.27
5 Jahre p.a.	4.29	4.29
Start p.a.	4.08	4.08

## Jahresperformance in %<sup>1,2</sup>

Jahr	Netto <sup>a</sup>	Brutto <sup>b</sup>
YTD	5.92	5.92
2024	9.38	9.38
2023	6.52	6.52
2022	-10.87	-10.87
2021	10.65	10.65
2020	4.40	4.40
2019	0.05	0.05

## Risikokennzahlen annualisiert/realisiert

	1J	3J	5J
Volatilität Fonds	4.47%	4.91%	5.98%
Sharpe Ratio	1.17	1.04	0.65

## Positionskennzahlen

	Fonds
Anzahl Positionen	2'987
Modified Duration	7.45
Yield	2.05%
Restlaufzeit in Jahren	8.76
Durchschnittlicher Coupon	1.78%

<sup>1</sup> Jahr/Periode: Seit Start Performancemessung (Start Messung Wertentwicklung) oder maximal seit den letzten 5 resp. 10 Jahren/Perioden.

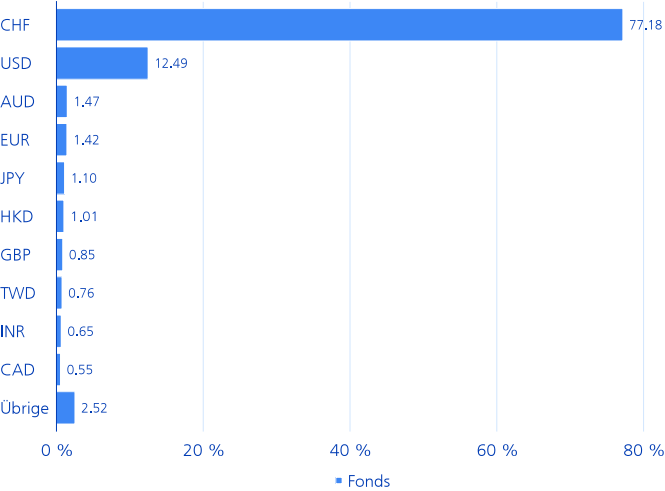
<sup>2</sup> Geringe Abweichungen können aufgrund von Rundungen auftreten.

<sup>a</sup> Die dargestellte Nettowertentwicklung versteht sich abzüglich aller regelmässig anfallenden Fondsgebühren. Darüberhinausgehende, eventuell anfallende Kosten, welche dem Fondsvermögen direkt belastet werden können, sind im Verkaufsprospekt des Fonds offengelegt.

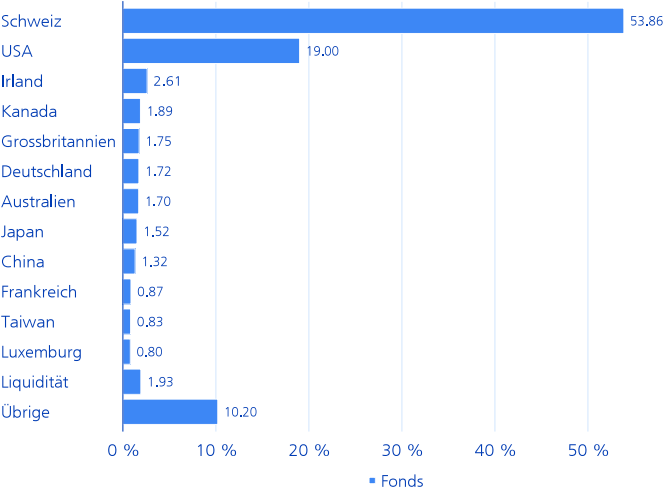
<sup>b</sup> Die abgebildete Bruttowertentwicklung zeigt die Entwicklung vor Abzug aller regelmässig anfallenden Fondsgebühren.

# Breakdowns

## Aufteilung nach Währungen in %



## Länderaufteilung in % \*



## Die grössten Positionen in %

	Fonds
Roche Holding AG	2.40
Nestlé SA	1.95
Novartis AG	1.89
NVIDIA Corp	1.09
ABB Ltd	1.05
Cie Financiere Richemont SA	0.99
Zurich Insurance Group AG	0.96
UBS Group AG	0.94
Alphabet Inc	0.93
Apple Inc	0.93

## Die grössten Schuldner in %

	Fonds
Pfandbriefbank schweizerischer Hypothekarinstitute AG	4.55
Pfandbriefzentrale der schweizerischen Kantonalbanken AG	4.23
Schweizerische Eidgenossenschaft	1.74
Commonwealth of Australia	1.29
Vereinigte Staaten von Amerika	0.94
Zürcher Kantonalbank	0.75
UBS Group AG	0.68
Bundesrepublik Deutschland	0.58
Luzerner Kantonalbank AG	0.54
Japan	0.39

## Aufteilung nach Anlagekategorien in % \*

	Fonds
Geldmarkt	3.45
Obligationen CHF	18.97
Obligationen Fremdwährung	14.54
Aktien Schweiz	17.53
Aktien Ausland	29.19
Immobilien Schweiz	16.30

\* Hinweise zu den Breakdowns befinden sich in den Erläuterungen zum Fonds.

# Erläuterungen zur Nachhaltigkeitspolitik

## Nachhaltigkeitsausprägungen

Bei der Umsetzung der Nachhaltigkeitspolitik werden zwei Ausprägungen unterschieden, bei welchen jeweils verschiedene Nachhaltigkeitsansätze angewendet werden. Die Ausprägung „Responsible“ beinhaltet standardmässig die Anwendung von Ausschlusskriterien, die systematische ESG-Analyse als integraler Bestandteil des Anlageprozesses sowie eine Reduktion der CO<sub>2</sub>e-Intensität der Anlagen. Die Ausprägung „Sustainable“ umfasst standardmässig, neben den vorgenannten Ansätzen, die Anwendung noch umfangreicherer Ausschlüsse und fokussiert zudem auf SDG und ESG Leaders. Zur Anwendung der Nachhaltigkeitsansätze siehe nachfolgende Erläuterungen.

## Stewardship - Voting / Engagement



Als Aktionärin führen wir aktiv einen kontinuierlichen Dialog mit den Unternehmensleitungen. Dieser erfolgt gemäss den Engagement-Richtlinien des Asset Managements der Zürcher Kantonalbank. Firmen werden unter anderem aufgefordert, ehrgeizige Treibhausgas-Reduktionsziele zu formulieren, diese konsequent umzusetzen und transparent darüber zu berichten. Unsere Engagement-Aktivitäten und -Richtlinien werden auf <https://www.zkb.ch/de/unternehmen/asset-management/nachhaltigkeit/investment-stewardship.html> publiziert. Unsere Abstimmungsrichtlinie stützt sich ab auf schweizerische und internationale Corporate Governance Grundsätze und auf die Prinzipien für verantwortliches Investieren der Vereinten Nationen (UN PRI). Der Schwellenwert zur Stimmrechtsausübung liegt bei unseren ausländischen Abstimmungsmärkten bei CHF 2 Mio. je Aktienposition. Bei Schweizer Aktien stimmen wir flächendeckend ab. Unser Abstimmungsverhalten ist einsehbar unter: <https://swisscanto.com/voting>

## Kontroversen - Ausschlüsse Responsible



Anwendung weiterer Ausschlusskriterien - ergänzend zu den Ausschlüssen in Anlehnung an SVVK-ASIR - zur Reduktion von Nachhaltigkeitsrisiken und mit dem Ziel, keine Investitionen in Titel mit aus Nachhaltigkeitssicht kritischen Geschäftsmodellen zu tätigen. Die Ausschlusskriterien beziehen sich auf Unternehmen, die in Verbindung stehen mit der Förderung von Kohle (ex Metallproduktion; > 5% Umsatz)\*, mit Kohlereserven (ex Metallproduktion)\*, der Herstellung von Waffen und Munition, der Herstellung von Kriegstechnik (> 5% Umsatz), der Herstellung von Pornografie, ausbeuterischer Kinderarbeit und/oder UN-Global-Compact-Verstössen (Green und Sustainability Bonds gegebenenfalls ausgenommen). Verstösse gegen die UN-Global-Compact-Prinzipien, die unser Screening hervorbringt, werden von unseren Analysten noch einmal detailliert überprüft. Im Rahmen des Engagements suchen wir den Dialog und fordern die Unternehmen dazu auf, ihr Verhalten zu ändern. Tritt innert angemessener Zeit keine Änderung ein, sind bestehende Anlagen zu veräussern. \*Ausgenommen Green und Sustainability Bonds

## ESG - Systematische ESG-Integration



Die systematische Analyse von ESG-Kriterien ist integraler Bestandteil des aktiven Anlageprozesses, mit dem Ziel, Risiken und Opportunitäten aufgrund von ESG-Trends frühzeitig zu erkennen. ESG-Kriterien ergänzen die reine Finanzanalyse und führen zu fundierteren Anlageentscheidungen.

## Klima - Pariser Klimaabkommen < 2 °C



Nach Massgabe des Pariser Klimaabkommens ist die Investitionstätigkeit des Portfolios auf eine Reduktion der CO<sub>2</sub>e-Intensität der Anlagen von mindestens 4% pro Jahr ausgerichtet. Die Zielvorgabe der Anlagestrategie richtet sich an der CO<sub>2</sub>e-Intensität des Anlageuniversums per Ende 2019 aus.

## SDGs - SDG-aligned Investing



Dieser Ansatz setzt auf Rendite durch Investitionen in Unternehmen und Staaten mit gesellschaftlichem Nutzen (SDG Leaders). SDG Leaders setzen ihre Investitionskraft ein, um umwelt- und sozialverträgliche Produkte und Dienstleistungen zu schaffen. Sie leisten damit einen Beitrag zur Erfüllung eines oder mehrerer Nachhaltigkeitsziele der UNO (SDGs). Zu Diversifikationszwecken kann überdies mittels eines Best-in-Class-Ansatzes auch in Titel investiert werden, die hinsichtlich ESG-Kriterien als überdurchschnittlich positiv bewertet werden (ESG Leaders).

Hinweis:

- Aufgehellt dargestellte Nachhaltigkeitsausprägungen und -ansätze sind für vorliegendes Vermögen nicht anwendbar.

## Weiterführende Angaben

Weitere, ergänzende produktspezifische Ausführungen bezüglich der angewendeten Nachhaltigkeitsansätze finden sich in den massgeblichen Rechtsdokumenten unter [products.swisscanto.com](https://products.swisscanto.com).

## Nachhaltigkeitsansätze

Die Nachhaltigkeitsansätze gelten für das gesamte Vermögen oder für einen wesentlichen Teil des Vermögens. Genaue Angaben hierzu finden sich im Prospekt, Fondsvertrag bzw. in den Anlagerichtlinien.

## CO<sub>2</sub>e

CO<sub>2</sub>-Äquivalente (CO<sub>2</sub>e) sind eine Masseinheit zur Vereinheitlichung der Klimawirkung der Treibhausgase Kohlendioxid (CO<sub>2</sub>), Methan (CH<sub>4</sub>), Lachgas (N<sub>2</sub>O) und fluorierte Treibhausgase (FCKW). Alle diese Gase weisen eine unterschiedliche Verweildauer in der Atmosphäre aus und tragen nicht in gleichem Masse zum Treibhauseffekt bei.

## ESG

ESG steht für die Aspekte Umwelt (Environment; E), Soziales (Social; S) und Corporate Governance (Governance; G).

## SVVK-ASIR

Der Schweizer Verein für verantwortungsbewusste Kapitalanlagen (SVVK) ist ein Zusammenschluss von institutionellen Anlegern und wurde 2015 gegründet. Der Verein erbringt für seine Mitglieder Dienstleistungen, damit sie ihre Anlageentscheide auf Umwelt, Gesellschaft und Wirtschaft ausrichten können.

### Swisscanto Sustainability Rating

Das proprietäre Swisscanto Sustainability Rating gibt Auskunft über den aktuellen Nachhaltigkeitsgrad des Portfolios. Es wird aus den Werten der im Portfolio enthaltenen Kollektivvermögen und Einzeltitel berechnet und in sieben Nachhaltigkeits-Klassen von A (höchste Stufe) bis G (niedrigste Stufe) eingeteilt. Für die Berechnung des Ratings werden Unternehmungen und Staaten auf den 4 Säulen unseres Nachhaltigkeitsresearchs dediziert beurteilt: kontroverse Geschäftsfelder (Controversy), nachhaltige Unternehmungsführung (ESG), Ausstoss von Treibhausgasen (Climate) und Auswirkung der Produkte auf Umwelt und Gesellschaft (Sustainable Purpose). Das Swisscanto Sustainability Rating wird einmal pro Quartalsende neu berechnet.

### MSCI® ESG

Obwohl die Informationsanbieter der Zürcher Kantonalbank, einschliesslich, aber nicht beschränkt auf MSCI ESG Research LLC und ihre verbundenen Unternehmen (die "ESG-Parteien"), Informationen (die "Informationen") aus Quellen beziehen, die sie für zuverlässig halten, gewährleistet oder garantiert keine der ESG-Parteien die Echtheit, Genauigkeit und/oder Vollständigkeit der hierin enthaltenen Daten und lehnt ausdrücklich alle ausdrücklichen oder stillschweigenden Gewährleistungen, einschliesslich der Gewährleistung der Marktgängigkeit und Eignung für einen bestimmten Zweck, ab. Die Informationen dürfen nur für Ihren internen Gebrauch verwendet werden, dürfen in keiner Form vervielfältigt oder weiterverbreitet werden und dürfen nicht als Grundlage für oder Bestandteil von Finanzinstrumenten, Produkten oder Indizes verwendet werden. Darüber hinaus kann keine der Informationen an sich zur Bestimmung der zu kaufenden oder zu verkaufenden Wertpapiere oder des Kauf- oder Verkaufszeitpunkts für diese Wertpapiere verwendet werden. Keine der ESG-Parteien haftet für Fehler oder Auslassungen in Bezug auf hierin enthaltene Daten oder für direkte, indirekte, besondere Schäden, Straf-, Folge- oder andere Schäden (einschliesslich entgangener Gewinne), selbst wenn sie über die Möglichkeit solcher Schäden informiert wurden.

## Erläuterungen zum Fonds

### Anlegerkreis - Bezeichnung

Freizügigkeitsstiftungen, Einrichtungen mit dem Zweck der Durchführung der ausserobligatorischen beruflichen Vorsorge gemäss Art. 1e der Verordnung über die berufliche Alters-, Hinterlassenen- und Invalidenvorsorge (BVV 2) und Vorsorgeeinrichtungen/-formen der Säule 3a mit notwendigem Vertrag.

### Anlegerkreis - Beschreibung

Die Q Klasse wird ausschliesslich Freizügigkeitsstiftungen, Einrichtungen mit dem Zweck der Durchführung der ausserobligatorischen beruflichen Vorsorge gemäss Art. 1e der Verordnung über die berufliche Alters-, Hinterlassenen- und Invalidenvorsorge (BVV 2) und Vorsorgeeinrichtungen/-formen der Säule 3a gemäss Verordnung über die steuerliche Abzugsberechtigung für Beiträge an anerkannte Vorsorgeformen (BVV 3) mit individuellem Vermögensverwaltungsvertrag (VV) oder individuellem Investitionsvertrag angeboten. Der zweite Buchstabe «T» gibt Aufschluss darüber, dass die Klasse die Erträge reinvestiert (thesaurierend).

### Pauschale Verwaltungskommission (PVK)

Mit der PVK werden die Fondsleitung und -administration, das Asset Management und - sofern entschädigt - der Vertrieb des Fonds wie auch die Depotbank für die von ihr erbrachten Dienstleistungen abgegolten.

### Total Expense Ratio (TER)

Der Total Expense Ratio (TER) bezeichnet die jährlichen Kosten, die laufend dem Fondsvermögen belastet werden, und wird in einem Prozentsatz des Fondsvermögens ausgedrückt. Die Angabe entspricht der Höhe der TER im zuletzt abgeschlossenen Geschäftsjahr und bietet keine Gewähr für eine entsprechende Höhe in der Zukunft.

### Spesen

Die Fondsleitung schreibt Ausgabe- und Rücknahmespesen zum Schutz der bestehenden Investoren bzw. zur Deckung der Transaktionskosten vollständig den jeweiligen Teilvermögen gut.

### Swinging Single Pricing (SSP) Indirekt

Gemäss Angaben in den Fondsstammdaten weist dieser Fonds kein Swinging Single Pricing (SSP) auf. Es kann jedoch nicht ausgeschlossen werden, dass eine Investition in einen Zielfonds mit SSP indirekt erfolgt.

### Erläuterung der allgemeinen Risiken

Mit der Anlage sind Risiken, insbesondere diejenigen von Wert- und Ertragsschwankungen, verbunden. Anlagen in Fremdwährungen weisen Wechselkursschwankungen auf. Weitere erhebliche Risiken stellen das Verwahrungs- sowie das Gegenpartierisiko dar. Wir verweisen auf die detaillierte Beschreibung der verschiedenen Risiken, die im Verkaufsprospekt aufgeführt werden.

### Risikoindikator

Die zur Berechnung der Risiko- und Ertragskategorie verwendeten historischen Daten können nicht als verlässlicher Hinweis auf das künftige Risikoprofil herangezogen werden. Die ausgewiesene Risiko- und Ertragskategorie kann durchaus Veränderungen unterliegen. Die niedrigste Risikokategorie kann nicht mit einer risikofreien Anlage gleichgesetzt werden. Es besteht keine Kapitalgarantie bzw. kein Kapitalschutz. Das Risiko des Kapitalverlustes wird vom Anleger getragen.

### Hinweise zu den Breakdowns

- Geringe Abweichungen können aufgrund von Rundungen auftreten.
- Exposure-Werte spiegeln die ökonomische Betrachtung wider. Negative Werte resultieren darum nicht zwangsläufig aus tatsächlichen Short-Positionen, sondern können aufgrund der Berechnungsmethode (beispielsweise Derivate oder Valutadifferenzen) erscheinen.

## Portfolio Allokationen

Alle Allokationen beziehen sich auf investiertes Fondskapital auf 100% adjustiert. Geringe Abweichungen der Differenzen können aufgrund von Rundungen auftreten. Die Gewichtung des Geldmarkts kann das synthetische Exposure aus der Aktien-Absicherungsstrategie beinhalten.

## Volatilität

Die Volatilität ist ein statistisches Risikomass, das angibt, wie stark die absoluten Renditen einer Anlage oder eines Portfolios durchschnittlich pro Jahr um deren Mittelwert schwanken.

## Sharpe Ratio

Die Sharpe Ratio ist ein Performancemass, das die risikobereinigte Überschussrendite (Differenz zwischen Portfoliorendite und der risikolosen Rendite) im Verhältnis zum eingegangenen Anlagerisiko (Volatilität) zeigt.

## Modified Duration

Die Modified Duration gibt an, um wie viel Prozent sich der Kurs einer Anleihe ändert, wenn sich das Marktzinsniveau um einen Prozentpunkt ändert.

## Restlaufzeit in Jahren

Die Laufzeit eines Geldmarktpapiers wie auch einer Obligation wird aufgrund des frühestmöglichen Rückzahlungszeitpunktes ermittelt. Die durchschnittliche Restlaufzeit eines Anlagefonds ergibt sich aus dem gewichteten Mittel der Laufzeiten der einzelnen Titel vom Bewertungszeitpunkt bis zur Rückzahlung.

## Yield

Yield bezeichnet die durationsgewichtete Portfoliorendite in Lokalwährung.

## Durchschnittlicher Coupon

Zur Berechnung des durchschnittlichen Coupons werden die Coupons mit dem jeweiligen ausstehenden Volumen der investierten Anleihen gewichtet.

## ISO Zertifizierung

Das Asset Management der Zürcher Kantonalbank ist ISO 9001 zertifiziert. Die Garantiemarke ISO 9001 gewährleistet, dass der Gebrauchsberechtigte über ein Managementsystem verfügt, das die Anforderungen eines entsprechenden, anerkannten Normmodells erfüllt und durch die Schweizerische Vereinigung für Qualitäts- und Management-Systeme (SQS) erfolgreich zertifiziert/bewertet wurde.

## Rechtlicher Hinweis

Dieses Dokument dient ausschliesslich Informations- und Werbezwecken. Es ist für die Verbreitung in der Schweiz bestimmt und richtet sich nicht an Anleger in anderen Ländern. Es stellt weder ein Angebot oder eine Empfehlung zum Erwerb, Halten oder Verkauf von Finanzinstrumenten oder zum Bezug von Dienstleistungen dar, noch bildet es Grundlage für einen Vertrag oder eine Verpflichtung irgendwelcher Art.

Dieses Dokument ist kein Prospekt und kein Basisinformationsblatt. Die in diesem Dokument beschriebenen Produkte und Dienstleistungen sind für US-Personen gemäss den einschlägigen Regulierungen nicht verfügbar. Es enthält allgemeine Informationen und berücksichtigt weder persönliche Anlageziele noch die finanzielle Situation oder besonderen Bedürfnisse einer spezifischen Person. Die Informationen sind vor einer Anlageentscheid sorgfältig auf die Vereinbarkeit mit den persönlichen Verhältnissen zu überprüfen. Für die Einschätzung rechtlicher, regulatorischer, steuerlicher und anderer Auswirkungen wird empfohlen, sich von Fachpersonen beraten zu lassen.

Das Dokument wurde von der Zürcher Kantonalbank mit geschäftsüblicher Sorgfalt erstellt und kann Informationen aus sorgfältig ausgewählten Drittquellen enthalten. Die Zürcher Kantonalbank bietet jedoch keine Gewähr für die Richtigkeit und Vollständigkeit der darin enthaltenen Informationen und lehnen jede Haftung für Schäden ab, die sich aus der Verwendung des Dokuments oder Informationen daraus ergeben.

Es wird darauf hingewiesen, dass allfällige Angaben über die historische Performance keinen Indikator für die laufende oder zukünftige Performance darstellen und allfällig ausgewiesene Performancedaten die bei der Ausgabe und Rücknahme von Fondsanteilen erhobenen Kommissionen und Kosten unberücksichtigt lassen können.

Hinsichtlich allfälliger Angaben bezüglich Nachhaltigkeit wird darauf hingewiesen, dass es in der Schweiz kein allgemein akzeptiertes Rahmenwerk und keine allgemeingültige Liste von Faktoren gibt, die es zu berücksichtigen gilt, um die Nachhaltigkeit von Anlagen zu gewährleisten.

Alleinverbindliche Grundlage für Anlagen in Anlagegruppen der Swisscanto Anlagestiftungen sind die Statuten, Reglemente, Anlagerichtlinien und allfällige Prospekte der Swisscanto Anlagestiftung bzw. der Swisscanto Anlagestiftung Avant. Diese können bei den Swisscanto Anlagestiftungen, Bahnhofstrasse 9, 8001 Zürich, bezogen werden. Die in diesem Dokument enthaltenen Meinungsäusserungen und Einschätzungen zu Wertpapieren und/oder Emittenten wurden nicht gemäss den Vorschriften zur Unabhängigkeit von Finanzanalysten erstellt und stellen somit Werbemitteilungen dar (und nicht unabhängige Finanzanalyse). Insbesondere unterliegen die für solche Meinungsäusserungen und Einschätzungen verantwortlichen Mitarbeiter nicht notwendigerweise Beschränkungen für den Handel mit den entsprechenden Wertpapieren und dürfen grundsätzlich eigene Geschäfte oder Geschäfte für die Bank in diesen Wertpapieren tätigen.

© 2025 Zürcher Kantonalbank. Alle Rechte vorbehalten.